

Находим сайт ГОСУСЛУГ <https://www.gosuslugi.ru> ,нажимаем кнопку войти

Портал государственных услуг Российской Федерации

gosuslugi Услуги Оплата Поддержка

Штрафы без комиссии по карте «Мир»
Оплачивайте картой «Мир» штрафы без комиссии до 23 июня 2020 года

Введите название услуги или ведомства

Рекомендуем для жителей Свердловской области

Проверка штрафов Получение загранпаспорта Родители и дети
Справка об отсутствии судимости Запись к врачу Восстановление документов

Войти

Зарегистрироваться

Как зарегистрироваться

Популярное на портале

Налоговая задолженность > Судебная задолженность > Выдача или замена паспорта гражданина РФ >

После этого мы подаем на авторизацию, здесь нужно ввести свой логин и пароль!

gosuslugi Единая система идентификации и аутентификации

Вход для портала Госуслуг

Телефон или почта СНИЛС

Мобильный телефон или почта

Пароль

Чужой компьютер

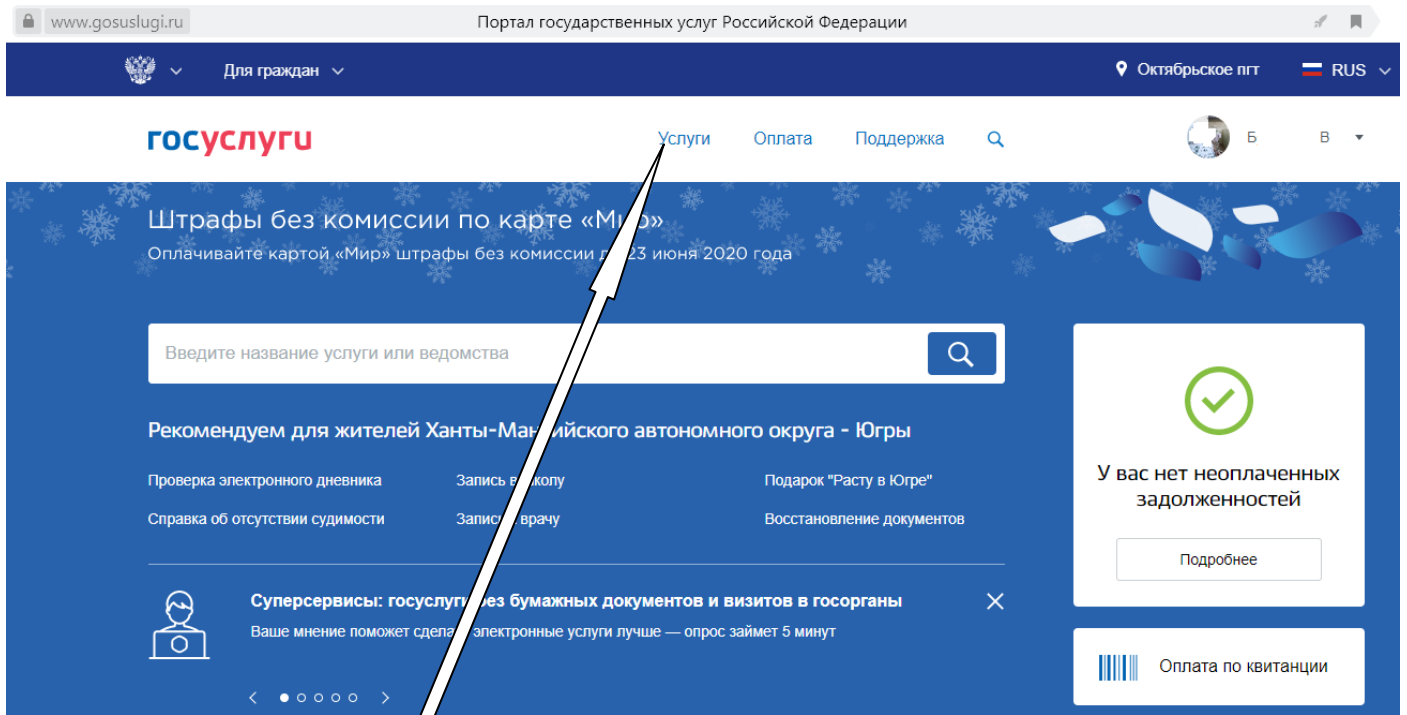
Войти

Я не знаю пароль

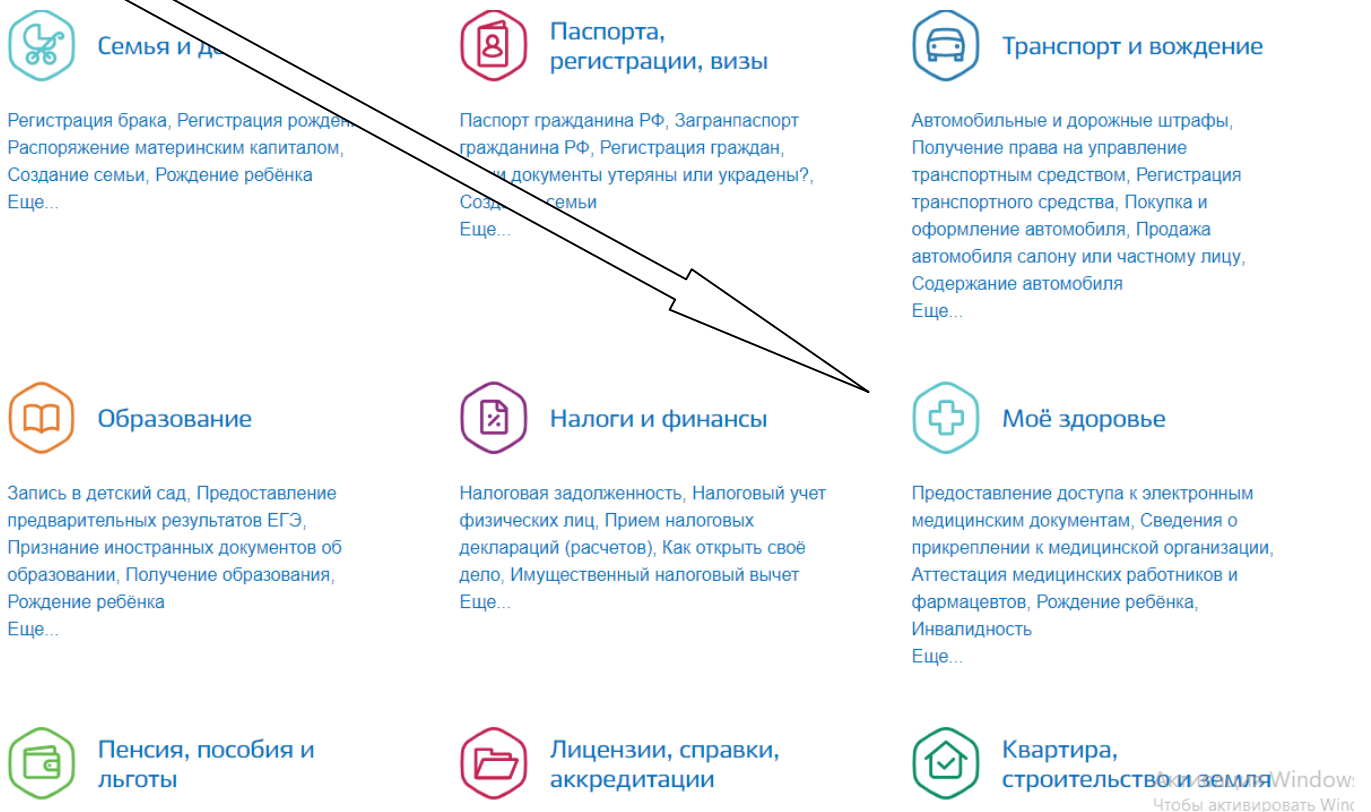
Куда ещё можно войти с паролем от Госуслуг?

Зарегистрируйтесь для полного доступа к сервисам
Вход с помощью электронной подписи

Если все правильно ввели то мы попадаем на главную страницу ГОСУСЛУГ!



Дальше мы переходим к услугам при нажатии попадаем на страницу, на этой странице выбираем Моё здоровье



при нажатии Моё здоровье мы видим кнопку Запись к врачу, нажав кнопку записаться к врачу

Моё здоровье

[< Вернуться в каталог](#)



Запись к врачу

Запишитесь на приём к врачу заранее, не тратьте время в очереди

[Записаться к врачу](#)



Вызов врача на дом

Вы можете вызвать врача на дом для себя или для кого-то из близких

[Вызвать врача](#)

переходим на страницу записи, под номером 1 мы выбираем регион присутствия Медицинского учреждения



Запись к врачу

1

Пожалуйста, выберите регион, в котором хотите записаться к врачу

Регион для поиска информации по записи

Ханты-Мансийский автономный округ - Югра

2

Кому необходимо записаться на прием?

Мне

Другому человеку

Под номером 2 выбираем кому записаться на прием, себе или кого то из родственников, при вы выборе

Мне

появляются поля с личными данными

Здесь мы проверяем все поля! Полис обязателен для заполнения

Мне

Персональная информация Изменить данные профиля ?

Фамилия

Имя

Отчество при наличии

Дата рождения

СНИЛС

Электронная почта

Телефон

Серия полиса ОМС ? при наличии

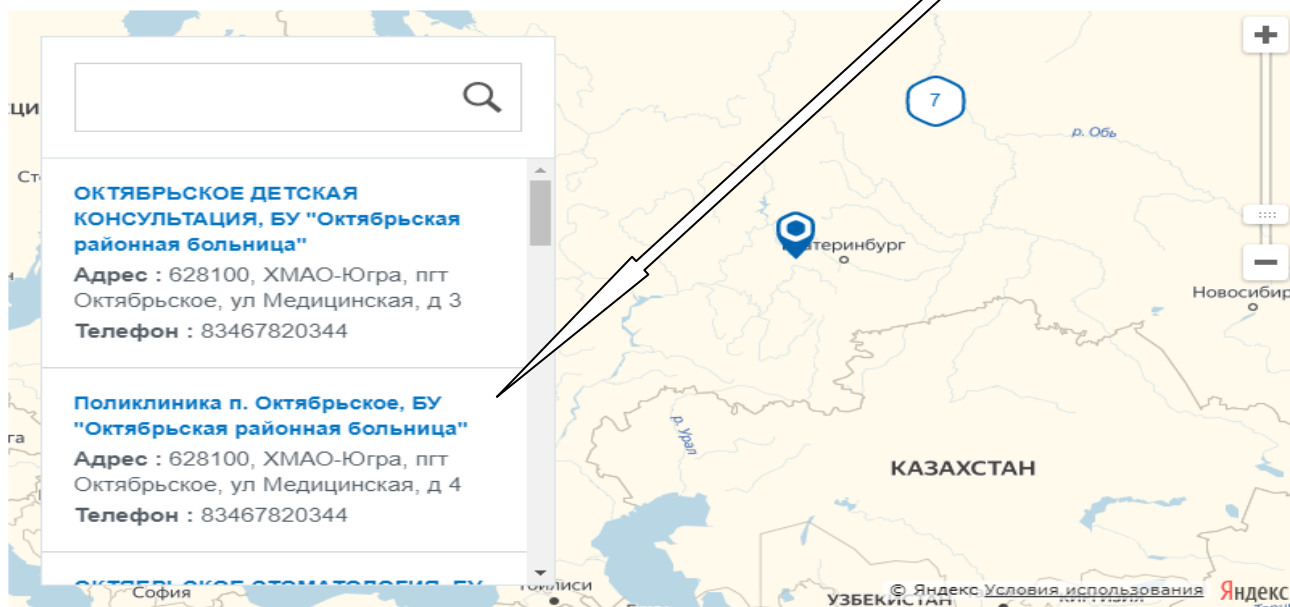
Номер полиса ОМС ?

Далее

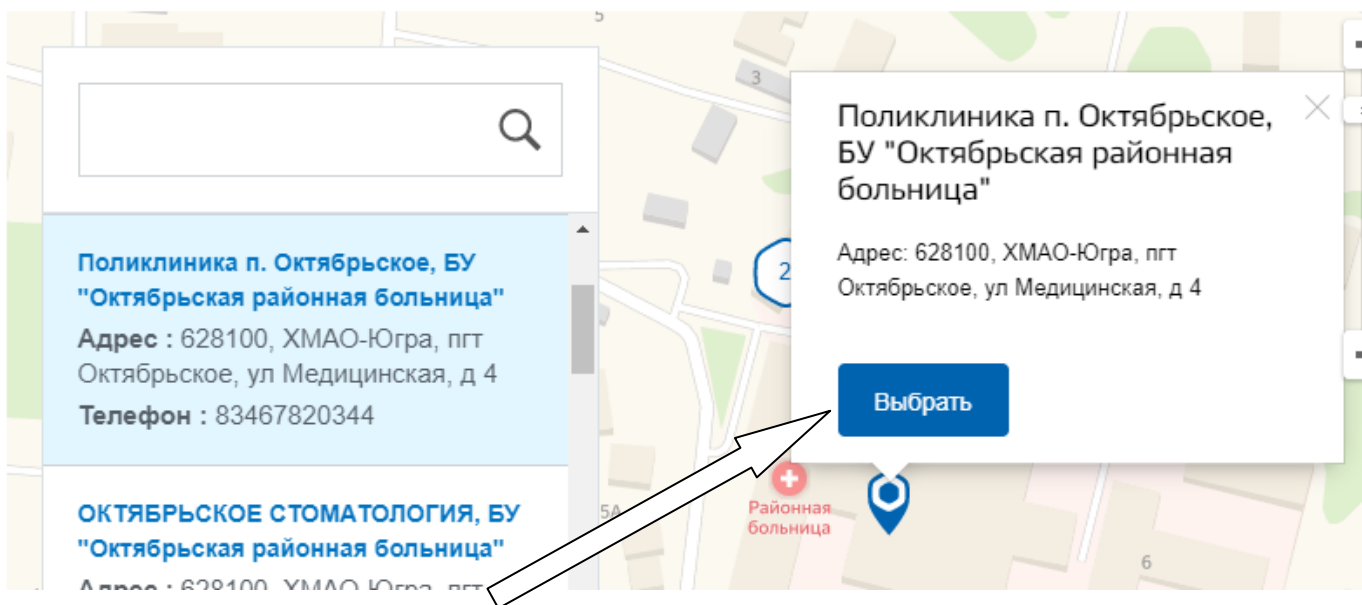
Когда все поля, проверены и заполнены нажимаем далее!

В следующем окне выходит список медицинских учреждений, Выбираем то учреждение которое Вам нужно

3 Выберите лечебно-профилактическое учреждение для записи

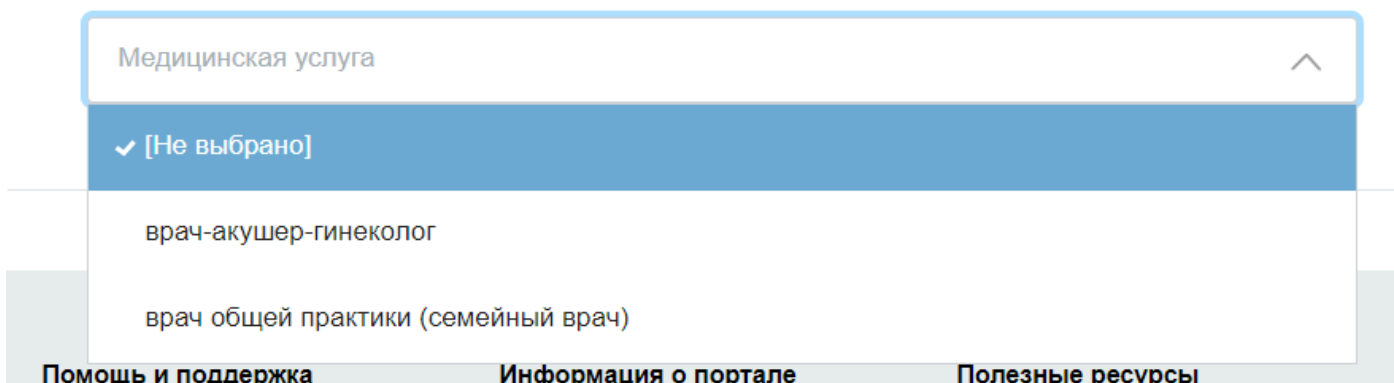


Выбрав ту поликлинику которую Вам нужней, появляется кнопка выбрать! При нажатии, происходит переход выбора

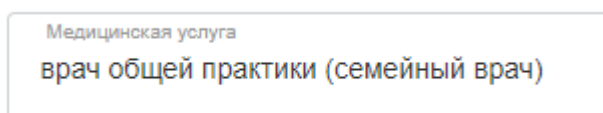


При нажатии, происходит переход на выбор нужных услуг учреждения

4 Выберите медицинскую услугу, которую хотите получить




Выбрав из списка ту услугу которую Вам нужна! Например врач общей практики



Происходит переход для выбора врача выполняющий эту услугу

5 Выберите врача, к которому хотите записаться



После выбора врача, появляется календарь с выбором даты и время

6 Выберите удобную дату и время приема

Сегодня: 20 февраля 2020 года

| Февраль 2020 | | | | | | |
|--------------|----|----|----|----|----|----|
| Пн | Вт | Ср | Чт | Пт | Сб | Вс |
| | | | | | 1 | 2 |
| 3 | 4 | 5 | 6 | 7 | 8 | 9 |
| 10 | 11 | 12 | 13 | 14 | 15 | 16 |
| 17 | 18 | 19 | 20 | 21 | 22 | 23 |
| 24 | 25 | 26 | 27 | 28 | 29 | |

Запись открыта с 21 февраля по 28 февраля

5 День, доступный для записи

5 День, недоступный для записи



Вы записываетесь на прием в том часовом поясе, где находится медицинская организация

21 февраля 2020, пятница

08:30

08:45

09:00

09:15

Выбрав нужную дату и время для записи появляется окно с подтверждением записи!

